

Logineo / Moodle

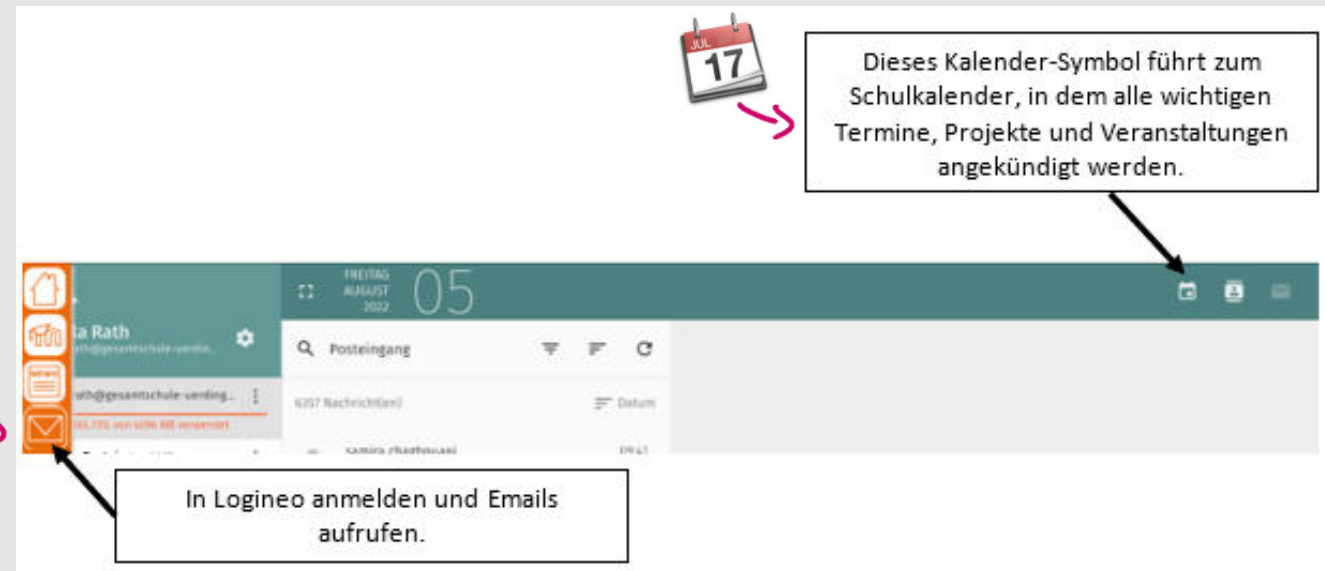
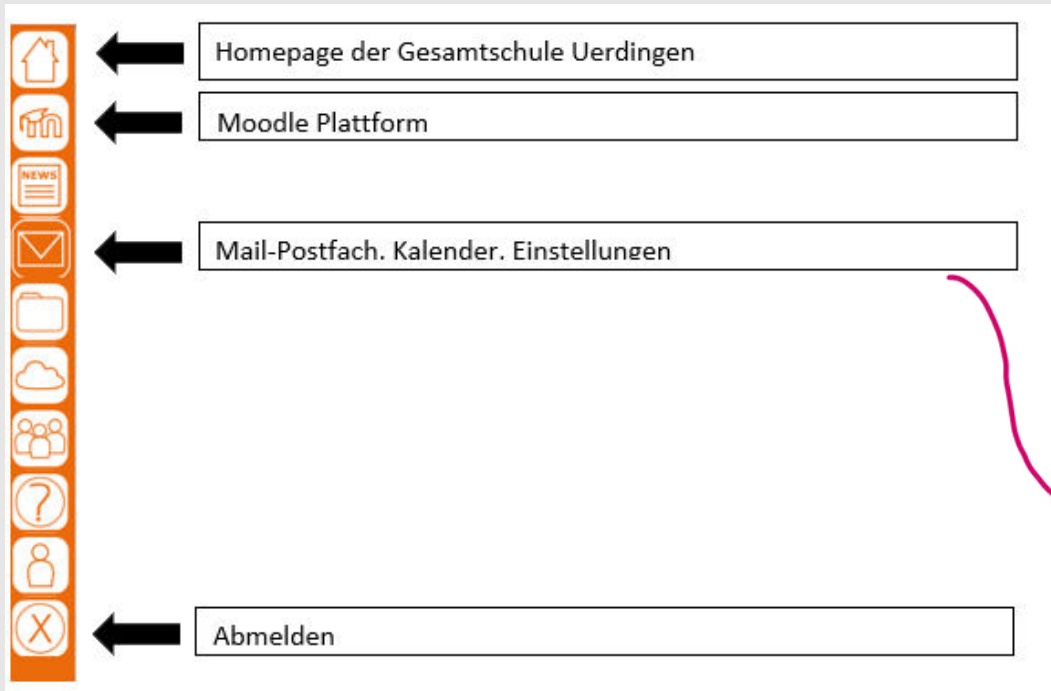
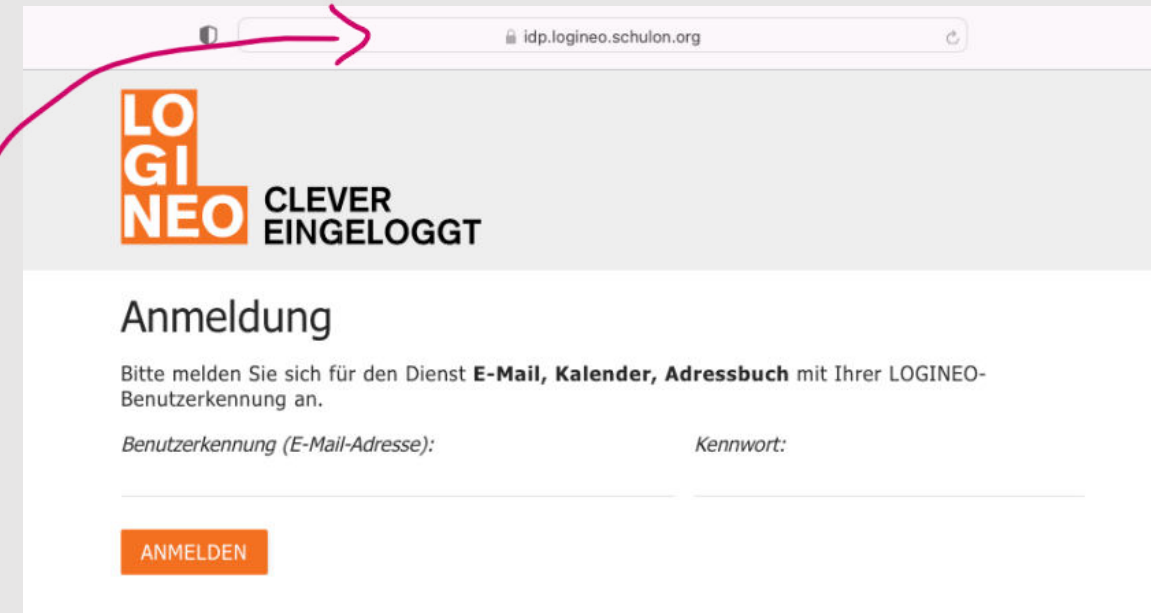


LOGINEO-Plattform

Die LOGINEO-Plattform erreicht man über die Internetadresse:
groupware.logineo.schulon.org

Benutzerkennung: vorname.nachname@gesamtschule-ueringen.de

Passwort: (das Passwort darf **ausschließlich** an einem Rechner in der Schule geändert werden darf)



Moodle

Einrichtung Moodle App

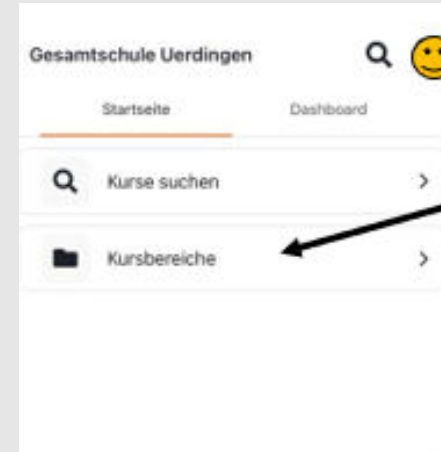
Die Moodle App aus dem App Store/Play Store herunterladen.



URL eingeben:
ge-uerdingen.lms.schulon.org



Zugewiesenen **Benutzernamen (Email-Adresse vorname.nachname@gesamtschule-uerdingen.de)** eingeben und das Passwort von **Logineo**.



Klassen- und Kursräume findet man hier:

Kursbereiche – Schülerbereich

Digitale Veranstaltungen findet man hier:

Kursbereiche –
Elternsprechnachmittag &
Infoabend



Synchronisation

Schulkalender / E-Mails

Synchronisation

Es gibt die Möglichkeit, den **Kalender mit dem Handy zu synchronisieren**. Dazu ist es entscheidend, mit welchem System das Handy arbeitet:

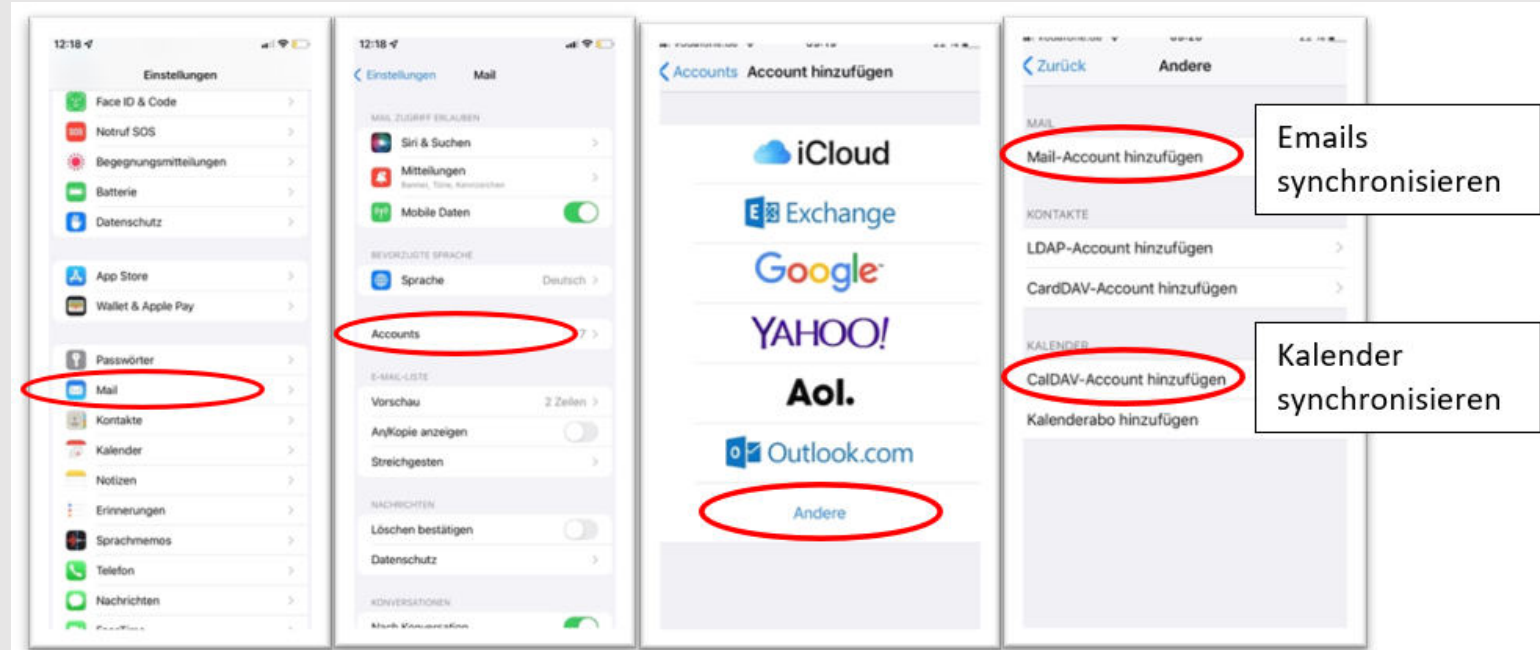
Android

Android liefert in der Regel keine Möglichkeit zum Austausch über CalDAV mit. Hierzu muss ggf. eine App nachinstalliert werden, z.B.: **CalDAV- Sync** für ca. 2,60€.

Zum Einrichten des Kalenders muss dann die App aufgerufen und ein weiteres Konto hinzugefügt werden. Als Typ wählt man oben in der Liste CalDAV aus.

Der Servername lautet **groupware.logineo.schulon.org**
 Nutzer: *vorname.nachname@gesamtschule-uerdingen.de*
 Passwort: wie bei Logineo

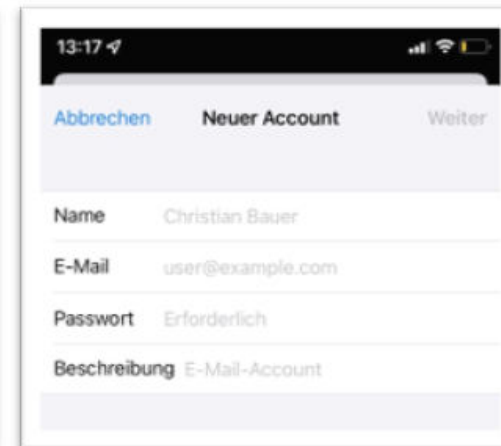
Apple



Kalender synchronisieren



Emails synchronisieren



Server für eingehende Emails:
pimap.schulon.org

Server für ausgehende Emails:
psmtp.schulon.org

Benutzername/Email:
vorname.nachname@gesamtschule-uerdingen.de

Passwort: (Passwort von Logineo)

Beschreibung: Der Anzeigename kann selbst bestimmt werden.